

# Westerveld Bespaart Energie

## BESPARINGSTIPS & CHECKLIST



Gas, water en licht: elk huishouden maakt er gebruik van. Door de stijgende prijzen hebben steeds meer mensen moeite om hun energierekening te betalen. Gelukkig is er heel veel dat u zelf kunt doen om uw energierekening te verlagen. De beste manier is door de verwarming 2 graden lager te zetten en apparaten uit te schakelen. Maar hoe houdt u het met 2 graden lager toch behaaglijk in huis? Daarvoor hebben we een aantal tips verzameld.

### CHECKLIST OM ENERGIE TE BESPAREN

Er zijn tips die u misschien al eerder heeft gehoord, zoals korter douchen of de verwarming lager zetten. Er zijn ook mogelijkheden waar u misschien nog niet aan heeft gedacht. En soms kan een kleine investering veel geld schelen.

We hebben een aantal energiebesparings-tips voor u op een rijtje gezet. We hebben ze ingedeeld per kamer in uw huis. Zo kunt u ze gemakkelijk bij langslopen en afvinken.



# CHECKLIST OM ENERGIE TE BESPAREN

## KEUKEN



- kook in precies genoeg water en gebruik een waterkoker
- ontdooi bevroren voedsel in de koelkast
- ontdooi regelmatig de vriezer, dat bespaart energie
- zet frisdranken op een koude plek, liever niet in de koelkast
- ventileer bij het koken, het liefst door een raam of rooster open te zetten



## BADKAMER

- douche korter: gebruik een klokje of eierwekker
- droog handdoeken op een rek en gebruik ze gerust meerdere keren
- was tot 40° C, op een kort of ECO-programma
- was met een volle trommel
- houd de wasmachine schoon



### Meer besparen door kleine investeringen

- koop een waterbesparende douchekop
- gebruik geen regen- of stortdouchekop

## SLAAPKAMER(S)

- zet de radiator uit (of op de anti-vriesstand), gebruik een extra deken indien nodig
- sluit zo vroeg mogelijk de gordijnen
- doe lampen uit als u ze niet nodig heeft




## WOONKAMER

- sluit zo vroeg mogelijk de gordijnen en hang ze achter de radiator
- plaats meubels niet voor de radiator, zo kan de warmte goed in de kamer komen
- houd deuren dicht en gebruik deurdrangers

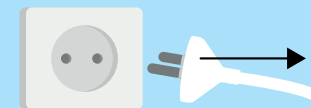
### Meer besparen door kleine investeringen

- plaats radiatorfolie achter de radiator
- dicht kieren met tochtstrips, tochtband of kit bij ramen, deuren enz. en met borsteltjes onder de deuren en bij de brievenbus
- vervang gloei- en halogeenlampen door ledlampen



## CV-RUIMTE/ APPARATUUR

- zet de aanvoertemperatuur van de CV-ketel op 60° C of laat dit doen
- schakel apparaten UIT als u ze niet gebruikt. De 'stand-by-stand' verbruikt veel stroom!
- haal opladers, accu's (bv. van een laptop) en andere apparaten uit het stopcontact




## ALGEMEEN

- trek een warme trui en sokken aan en zet de verwarming een graadje lager
- zet een uur voordat u gaat slapen of de deur uitgaat de verwarming op 15 graden



### Meer besparen door kleine investeringen

- vervang gloeilampen door ledlampen
- meet het verbruik van alle apparaten met een energieverbruiksmeter voor inzicht in uw verbruik



# MEER GELD BESPAREN?

## Energietoeslag

Voor inwoners die daar recht op hebben, is er de energietoeslag. Meer informatie daarover vindt u op de website van de gemeente Westerveld: [www.gemeentewesterveld.nl/energietoeslag](http://www.gemeentewesterveld.nl/energietoeslag)

## Geldvragen

Heeft u meer of andere vragen over geld? Op woensdagmorgen tussen 9.00 en 12.00 uur kunt u voor vragen en advies terecht bij ervaringsdeskundige Karin van Iterson in het gemeentehuis in Diever. Maak een afspraak via telefoonnummer 14 0521 of per e-mail: [geldpunt@gemeentewesterveld.nl](mailto:geldpunt@gemeentewesterveld.nl)

## Koopwoning

Voor huishoudens met een inkomen rond het sociaal minimum is er subsidie mogelijk van spouwmuur- en/of vloerisolatie. Bekijk voor meer informatie de website van Gewoonzo Drenthe: [www.gewoonzodrenthe.nl](http://www.gewoonzodrenthe.nl)

Op de website van het Drents Energieloket vindt u meer besparingstips: [www.drentsenergieloket.nl](http://www.drentsenergieloket.nl)



gedrukt op RecyStar® Nature gemaakt van 100% gerecyclede vezels